

DEPARTAMENTO DE AHUACHAPÁN
ALCALDÍA MUNICIPAL DE SAN FRANCISCO MENEDEZ
ESTADO DE RENDIMIENTO ECONÓMICO
Del 01 de Enero Al 31 de Diciembre de 2018 *- Cierre Anual
(En dólares de los Estados Unidos de Norteamérica)

Institucional
Nivel: 5 Subcuenta

osmar.lue

GASTO DE GESTION	CORRIENTE	ANTERIOR	INGRESO DE GESTION	CORRIENTE	ANTERIOR
GASTOS DE GESTION	5,921,475.91		INGRESOS DE GESTION	5,994,068.39	
GASTOS DE INVERSIONES	1,413,990.97		INGRESOS TRIBUTARIOS	273,461.40	
Proyectos de Construcción de Infraestructura Vial	212,962.28		Impuestos Municipales	273,461.40	
Proyectos de Construcción de Infraestructura Vial	212,962.28		De Comercio	90,509.47	
Proyectos de Construcción de Lugares de	76,051.39		De Industria	1,049.20	
Proyectos de Construcción de Lugares de	76,051.39		Financieros	113,108.41	
Proyectos de Construcción de Obras Hidráulicas	188,464.73		De Servicios	47,634.17	
Proyectos de Construcción de Obras Hidráulicas	188,464.73		Agropecuarias	18,720.22	
Proyectos de Instalaciones Eléctricas y	216,042.76		Vallas Publicitarias	66.37	
Proyectos de Instalaciones Eléctricas y	216,042.76		Validad	2,373.56	
Proyectos y Programas Educativos	68,584.54		INGRESOS POR TRANSFERENCIAS	2,293,081.76	
Proyectos y Programas Educativos	68,584.54		CORRIENTES RECIBIDAS		
Proyectos y Programas de Salud Pública	268,477.77		Multas e Intereses por Mora	36,536.64	
Proyectos y Programas de Salud Pública	268,477.77		Multas por Mora de Impuestos	24,451.06	
Proyectos y Programas de Fomento Diversos	383,407.50		Intereses por Mora de Impuestos	11,724.22	
Proyectos y Programas de Fomento Diversos	383,407.50		Otras Multas Municipales	361.36	
GASTOS EN PERSONAL	1,222,240.56		Transferencias Corrientes del Sector	733,203.47	
Remuneraciones Personal Permanente	1,011,466.53		Transferencias Corrientes del Sector	3.00	
Sueldos	778,471.40		Instituto Salvadoreño de Desarrollo	733,200.47	
Agüinaldos	71,170.13		Transferencias entre Dependencias	1,523,341.65	
Sobresueldos	225.00		Transferencias entre Dependencias	1,523,341.65	
			INGRESOS POR	2,273,876.65	
			TRANSFERENCIAS DE CAPITAL		
			Transferencias de Capital del Sector Público	2,222,004.33	
			Transferencias de Capital del Sector Público	22,403.15	
			Instituto Salvadoreño de Desarrollo	2,199,601.18	
			Transferencias de Capital del Sector	51,872.32	
			De Gobiernos y Organismos	51,872.32	
			INGRESOS POR VENTAS DE BIENES Y	1,126,550.49	
			SERVICIOS		
			Tasas de Servicios Públicos	894,585.79	
			Por Servicios de Certificación o Visado de	65,516.56	
			Documentos	657.50	
			Por Expedición de Documentos de	55,458.71	
			Alumbrado Público	136,839.19	
			Asco Público	2,915.46	
			Cementerios Municipales		




DEPARTAMENTO DE AHUACHAPÁN
ALCALDIA MUNICIPAL DE SAN FRANCISCO MENENDEZ
ESTADO DE RENDIMIENTO ECONÓMICO

Del 01 de Enero Al 31 de Diciembre de 2018 *- Cierre Anual
(En dólares de los Estados Unidos de Norteamérica)

Institucional
Nivel: 5 Subcuenta

osmar.lue

GASTO DE GESTION	CORRIENTE	ANTERIOR	INGRESO DE GESTION	CORRIENTE	ANTERIOR
GASTOS EN BIENES DE CONSUMO Y	791,402.20		Fiestas	50,925.56	
Productos Alimenticios, Agropecuarios y	49,999.77		Mercados	142,921.35	
Productos Alimenticios para Personas	49,342.17		Pavimentación	62,297.95	
Productos Agropecuarios y Forestales	657.60		Postes, Torres y Antenas	355,351.49	
Productos Textiles y Vestuarios	13,910.00		Rastro y Tiangué	16,987.04	
Productos Textiles y Vestuarios	13,910.00		Tasas Diversas	4,714.98	
Materiales de Oficina, Productos de Papel e	26,957.00		Derechos	53,020.55	
Productos de Papel y Cartón	10,143.00		Permisos y Licencias Municipales	37,681.73	
Materiales de Oficina	16,746.25		Cortejo de Fierros	989.20	
Libros, Textos, Útiles de Enseñanza y	67.75		Derechos Diversos	14,349.62	
Productos de Cuero y Caucho	6,049.10		Venta de Servicios Públicos	165,944.15	
Productos de Cuero y Caucho	3,156.10		Servicios Básicos	165,944.15	
Llantas y Neumáticos	2,893.00		Venta de Bienes Muebles	13,000.00	
Productos Químicos, Combustibles y Lubrificantes	41,389.80		Venta de Vehículos de Transporte	13,000.00	
Productos Químicos	15,409.19		INGRESOS POR ACTUALIZACIONES Y	27,098.09	
Combustibles y Lubrificantes	25,980.61		Indemnizaciones y Valores no Reclamados	716.00	
Minerales y Productos Derivados	55,738.48		Compensaciones por Pérdidas o Daños de Bienes Muebles	716.00	
Minerales no Metálicos y Productos Derivados	4,808.20		Ingresos Diversos	20,310.16	
Minerales Metálicos y Productos Derivados	50,930.28		Rentabilidad de Cuentas Bancarias	1,439.62	
Materiales de Uso o Consumo	38,991.75		Ingresos Diversos	18,870.54	
Materiales Informáticos	17,519.17		Ingresos por Donaciones de Bienes	1,400.00	
Materiales Eléctricos	21,472.58		Ingresos por Donaciones de Bienes	1,400.00	
Bienes de Uso y Consumo Diverso	66,047.72		Ingresos por Excedentes en Inversiones	4,671.93	
Bienes de Uso y Consumo Diverso	66,047.72		Ingresos por Excedentes en Inversiones	4,671.93	
Servicios Básicos	196,511.02				
Servicios de Energía Eléctrica	101,799.65				
Servicios de Agua	6,095.65				
Servicios de Telecomunicaciones	40,866.48				
Alumbrado Público	47,749.24				
Mantenimiento y Reparación	34,968.33				
Mantenimientos y Reparaciones de Bienes	11,651.49				
Mantenimientos y Reparaciones de Vehículos	23,316.84				
Servicios Comerciales	15,687.86				
Transportes, Fletes y Almacenamientos	4,867.00				
Servicios de Publicidad	10,820.86				
Otros Servicios y Arrendamientos Diversos	128,182.70				
Atenciones Oficiales	75.00				




DEPARTAMENTO DE AHUACHAPÁN
ALCALDÍA MUNICIPAL DE SAN FRANCISCO MENENDEZ
ESTADO DE RENDIMIENTO ECONÓMICO
Del 01 de Enero Al 31 de Diciembre de 2018 -*- Cierre Anual
(En dólares de los Estados Unidos de Norteamérica)

Institucional
Nivel: 5 Subcuenta


osmar.lue

GASTO DE GESTION	CORRIENTE	ANTERIOR	INGRESO DE GESTION	CORRIENTE	ANTERIOR
Servicios Generales y Arrendamientos Diversos	128,107.70				
Arrendamientos y Derechos	91,685.00				
De Bienes Muebles	38,545.00				
De Bienes Inmuebles	53,140.00				
Pasajes y Viáticos	316.00				
Pasajes al Interior	101.00				
Viáticos por Comisión Interna	215.00				
Servicios Técnicos y Profesionales	15,000.00				
Servicios de Capacitación	9,000.00				
Consultorias, Estudios e Investigaciones Diversas	6,000.00				
Especies Municipales	9,967.67				
Especies Municipales Diversas	9,967.67				
GASTOS EN BIENES CAPITALIZABLES	12,047.49				
Equipo y Mobiliario Diversos	12,047.49				
Mobiliarios	7,076.49				
Equipos Informáticos	3,123.00				
Bienes Muebles Diversos	1,848.00				
GASTOS FINANCIEROS Y OTROS	567,734.37				
Primas, Gastos por Seguros y Comisiones	6,804.65				
Primas y Gastos de Seguros de Bienes	6,804.65				
Intereses y Comisiones de la Deuda Interna	560,929.72				
De Instituciones Descentralizadas no	10,998.12				
De Empresas Públicas Financieras	92,148.17				
De Empresas Privadas Financieras	457,783.43				
GASTOS EN TRANSFERENCIAS OTORGADAS	1,569,488.69				
Transferencias Corrientes al Sector Público	25,747.04				
Transferencias Corrientes al Sector Público	25,747.04				
Transferencias Corrientes al Sector Privado	20,926.78				
A Personas Naturales	20,926.78				
Transferencias entre Dependencias	1,522,814.87				
Transferencias entre Dependencias	1,522,814.87				
COSTOS DE VENTAS Y CARGOS	344,571.63				
Gastos por Descargo de Bienes de Larga	19,520.14				
Gastos por Descargo de Bienes de Larga	19,520.14				
Amortización de Inversiones Intangibles	571.78				
Amortización de Inversiones Intangibles	571.78				
Depreciación de Bienes de Uso	324,479.71				
Depreciación de Bienes de Uso	324,479.71				

SUBTOTAL	5,921,475.91	0.00	SUBTOTAL	5,994,068.39	0.00
RESULTADO DEL EJERCICIO (SUPERAVIT)	72,592.48	0.00	RESULTADO DEL EJERCICIO (DEFICIT)	0.00	0.00
TOTAL DE GASTOS DE GESTION	5,994,068.39	0.00	TOTAL DE INGRESOS DE GESTION	5,994,068.39	0.00


 SELLO Y FIRMA DE JEFE DE UNIDAD FINANCIERA
 Adin Alberto Zetino.
 Alcalde municipal.




 SELLO Y FIRMA DEL CONTADOR
 Osmar Antonio Lue Torres.
 Contador municipal.

